«СОГЛАСОВАНО»
Глава
Джубгского городского поселения
Туапсинского района
_____ Н.С. Извеков
«____» _____ 20__ г.

«УТВЕРЖДАЮ»
Заведующий
МБДОУ ДС № 7
«Ягодка» МО Туапсинский район
_____ А.Н.Сотниченко
«____» _____ 20__ г.

«СОГЛАСОВАНО»
Начальник ОГИБДД ОМВД России
по Туапсинскому району
_____ А.Е. Глотов
«___» 01 20 ___ г.

«СОГЛАСОВАНО»
Начальник управления образования
администрации МО Туапсинский
район
_____ Г.А.Никольская
«10» августа 2022 г.

ПАСПОРТ
ДОРОЖНОЙ БЕЗОПАСНОСТИ ОБРАЗОВАТЕЛЬНОЙ ОРГАНИЗАЦИИ

Муниципального бюджетного дошкольного образовательного учреждения детского сада №7 «Ягодка» пгт. Джубга муниципального образования Туапсинский район

2022 г.

Сотниченко Александра Николаевна

Подписан: Сотниченко Александра Николаевна
DN: C=RU, S=Краснодарский край, L=пгт. Джубга, T=Заведующий, O="МУНИЦИПАЛЬНОЕ БЮДЖЕТНОЕ ДОШКОЛЬНОЕ ОБРАЗОВАТЕЛЬНОЕ УЧРЕЖДЕНИЕ ДЕТСКИЙ САД № 7 ""ЯГОДКА"" ПГТ. ДЖУБГА МУНИЦИПАЛЬНОГО ОБРАЗОВАНИЯ ТУАПСИНСКИЙ РАЙОН", СНИЛС=14633850365, ИНН=235504487965, E=cbtuapse@mail.ru, G=Александра Николаевна, SN=Сотниченко, CN=Сотниченко Александра Николаевна
Основание: Я являюсь автором этого документа
Местоположение: место подписания
Дата: 2023-05-04 09:04:03
Foxit Reader Версия: 9.7.2

Содержание:

Раздел 1	
1.1	Общие сведения
1.2	Справка о выполнении мероприятий по дорожной безопасности в 2021-2022 учебном году в МБДОУ ДС № 7 «Ягодка» пгт. Джубга
1.3	План работы по предупреждению ДДТ на 2022-2023 учебный год в МБДОУ ДС № 7 «Ягодка» пгт. Джубга
1.4	Приказ о назначении ответственного лица за дорожную безопасность в МБДОУ ДС № 7 «Ягодка» пгт. Джубга
1.5	Акт проверки состояния обучения несовершеннолетних правилам безопасного поведения на дорогах и профилактической работы по предупреждению детского дорожно-транспортного травматизма в образовательной организации
Раздел 2. План-схема образовательной организации	
2.1	Район расположения образовательной организации, пути движения транспортных средств и детей (обучающихся)
2.2	Организация дорожного движения в непосредственной близости от образовательной организации с размещением соответствующих технических средств организации дорожного движения, маршруты движения детей и расположение парковочных мест
2.3	Пути движения транспортных средств к местам разгрузки/погрузки и рекомендуемые безопасные пути передвижения детей по территории образовательной организации
Раздел 3 Приложения	

1.1. Общие сведения

Муниципальное бюджетное дошкольное образовательное учреждение детский сад №7 «Ягодка» пгт. Джубга муниципального образования Туапсинский район.

Тип ОУ: Дошкольное образовательное учреждение.

Юридический адрес ОУ: 352844, РФ, Краснодарский край, Туапсинский район, пгт. Джубга, ул. Колхозная 38-а.

Фактический адрес ОУ: 352844, РФ, Краснодарский край, Туапсинский район, пгт. Джубга, ул. Колхозная 38-а.

Заведующий МБДОУ ДС №7: Сотниченко А.Н. 94-6-94

Заведующий хозяйством: Иоакимиди А.А. 94-6-94

Ответственный работник ДОУ за мероприятия по профилактике детского травматизма: воспитатель Никитина Д.А. 94-6-94

Ответственные работники муниципального органа образования: заместитель начальника МКУ «КРО Туапсинский район»

Локтев Д.Н. 2-54-48

Ответственные от госавтоинспекции: инспектор по пропаганде безопасности дорожного движения по ОГИБДД отдела МВД России по Туапсинскому району Кириллова А.С. 5-46-76

Руководитель или ответственный работник дорожно-эксплуатационной организации, осуществляющей содержание УДС* и ТСОДД*:

Главный специалист МКУ «КУМИ» администрации Джубгского городского поселения Осипов А.А. 94-3-47

Количество воспитанников: 150 человек.

Наличие уголка по БДД: по всем возрастным группам (в соответствии возрасту).

Наличие класса по БДД: не имеется.

Наличие автогородка (площадки) по БДД: дорожные разметки по участкам ДОУ, выносной мягконабивной автогородок (спецавтотранспорт, знаки, пешеходный переход, жилетки).

Режим функционирования учреждения:

Понедельник - пятница с 7.00 до 17.30.

Телефоны оперативных служб:

«Ситуационный центр» 2-42-12, 2-52-12, 2-08-99

Туапсинский линейный отдел полиции на транспорте 2-22-14

Джубгский ПОМ 94-3-44

Оперативный дежурный Управления МЧС 0-51, 2-54-31, 112

Пожарная помощь 01

Полиция 02

---

* Дорожно-эксплуатационные организации, осуществляющие содержание УДС, несут ответственность в соответствии с законодательством Российской Федерации (Федеральный закон «О безопасности дорожного движения» №196-ФЗ, КоАП, Гражданский кодекс).

Скорая помощь 03

1.2. Справка
о выполнении мероприятий по дорожной безопасности в 2021-2022 учебном году в МБДОУ ДС № 7 «Ягодка» пгт. Джубга

В МБДОУ ДС № 7 «Ягодка» пгт. Джубга по профилактике ДДТТ за прошедший 2021-2022 учебный год в соответствии с разработанным планом работы мероприятия строились по нескольким направлениям: работа с воспитанниками, работа с родителями, организационно-методическая работа.

Работа с воспитанниками по ознакомлению детей с правилами дорожной безопасности велась в соответствии с ООП ДОУ, а именно проведён ряд мероприятий по формированию навыков безопасного поведения на дорогах:

1. Участие в краевой Акции «Твое внимание - твоя жизнь». https://dou-7tuapse.ru/index.php/news/304
2. Экскурсии и целевые прогулки.
3. Выставка детских рисунков по безопасности дорожного движения
4. «Минутки безопасности» - короткие беседы с детьми, обсуждением ситуаций, возникающих на дороге.
5. Сюжетно - ролевые игры в группе и на прогулочном участке «Улица и пешеходы», «Светофор», «Поездка на автомобиле», «Путешествие по улицам города», «Путешествие с Незнайкой», «Автопарковка».
6. Проведение праздников и развлечений: «Красный, жёлтый, зелёный», «Айболит и правила дорожного движения».

   https://dou-7tuapse.ru/index.php/news/314

   https://dou-7tuapse.ru/index.php/news/311
7. Размещение на сайте ДОУ информационных материалов на тему ПДД https://dou-7tuapse.ru/index.php/for-parents
8. Тематические мероприятия «Посвящение в пешеходы» на новый лад.
9. Организация тематических акций «Профилактика ДДТТ» «Родители–водители».

Во всех возрастных группах оформлены уголки безопасности с учетом возрастных программных требований.

Организационная работа: был составлен и утвержден план работы по ПДДТ на 2021 – 2022 учебный год, обновлен и дополнен Паспорт дорожной безопасности, издан приказ о назначении ответственного лица по ПДДТ в МБДОУ. Проведены инструктажи по предупреждению ДДТТ, консультации. Организован и проведен целевой контроль по ПДДТ. Своевременно проводились обзоры новинок методической литературы по ПДД.

Работа с родителями: вопросы ПДДТ были включены в повестке дня групповых родительских собраний, проведены консультации для родителей по данной теме, изготовлены тематические буклеты. В информационных уголках групп своевременно обновлялась информация по ПДДТ, были опубликованы материалы для родителей на официальном сайте МБДОУ.

Заведующий А.Н.Сотниченко

Заведующий
МБДОУ ДС № 7 «Ягодка» пгт. Джубга
_____ А.Н.Сотниченко

1.3. План работы по профилактике ДДТТ на 2022-2023 учебный год.

№ п/п	Мероприятия	Сроки исполнения	Ответственный
Административно-хозяйственные			
1	Проведение декады безопасности	Сентябрь	Старший воспитатель
2	Обновление уголков безопасности в группах	Сентябрь	Воспитатели
3	Обновить и дополнить сюжетно-ролевые игры по ПДД	Декабрь	Воспитатели
Организационно-методические			
1	Методическое сопровождение педагогов в планировании деятельности по профилактике безопасности дорожного движения с детьми и родителями (законными представителями)	В течение года	Старший воспитатель
2	Подбор и систематизация игр по всем группам по теме «Правила дорожного движения»	В течение года	Воспитатели
3	Оформление информационного «уголка безопасности», папок-передвижек для родителей	В течение года	Воспитатели
4	Выставка и обзор литературы, информации с интернет-сайтов по вопросам профилактики ДДТТ	Сентябрь	Старший воспитатель
5	Контроль за организацией работы с детьми по теме ПДД	В течение года	Заведующий Старший воспитатель
6	Консультация «Организация изучения правил дорожного движения с детьми»	В течение года	Старший воспитатель
Работа с детьми			
1	Проведение «Недели безопасности» по профилактике ДДТТ	Сентябрь Ноябрь Декабрь Март Май	Воспитатели
2	*Наблюдения:* – Наблюдение за движением пешеходов; – Наблюдение за движением транспорта; – Рассматривание видов транспорта;	В течение года	Воспитатели
3	*Беседы с воспитанниками:* – Моя улица; – Пешеходный переход; – Транспорт; – Аккуратность в гололёд на дороге вас спасёт;	В течение года	Воспитатели (средняя, старшая и подготовительная группа)

	– Дорога не место для игр; – Какие бывают машины;		
4	*Сюжетно-ролевые игры:* – Мы водители и пассажиры; – Водители и пешеходы; – Шофёры; – Поездка на автомобиле;	В течение года	Воспитатели (средняя, старшая и подготовительная группа)
5	*Дидактические игры:* – Можно-нельзя; – По земле, по воде, по воздуху; – Транспорт; – Угадай вид транспорта по описанию	В течение года	Воспитатели (средняя, старшая и подготовительная группа)
6	*Подвижные игры:* – Воробушек и автомобили; – Бегущий светофор; – Светофор; – Поезд.	В течение года	Воспитатели (средняя, старшая и подготовительная группа)
	Чтение художественной литературы: – С. Михалков «Моя улица», «Велосипед», «Скверная история»; – С. Маршак «Милиционер», «Мяч»; – А. Северный «Светофор»; – В. Семиренко «Запрещается- М Пляцковский «Светофор»; – И. Лешкевич «Гололед»; – В. Степанов «Машины»; – В. Кожевников «Светофор»; – И. Серяков «Улица, где все спешат»; – О. Бедарев «Правила дорожные»; – Н. Кончаловская «Самокат».	В течение года	Воспитатели (средняя, старшая и подготовительная группа)
7	Конструирование, рисование, лепка по ПДД	В течение года	Воспитатели
8	Выставка рисунков, поделок воспитанников ДОУ на тему «Пешеход на улице»	В течение года	Воспитатели
9	Просмотр мультипликационных фильмов, презентаций, видеофильмов по ПДД	В течение года	Воспитатели
10	Беседы по безопасности	В течение года	Воспитатели
11	Флэш-моб «Внимание дети!»	В течение года	Старший воспитатель Воспитатели
	Работа с родителями		
1	Консультации: – Как знакомить детей с правилами дорожного движения; – Индивидуальные беседы с родителями о соблюдении правил безопасности детей на дороге.	В течение года	Воспитатели
2	Оформление информационного стенда для родителей по ПДД: – О правилах дорожного движения; – Безопасность ребенка в автомобиле;	В течение года	Воспитатели
3	Оформление папок-передвижек в групповых комнатах по ПДД	В течение года	Воспитатели

Разработал(а):

Заведующий А.Н.Сотниченко

Раздел 1.4.

МУНИЦИПАЛЬНОЕ БЮДЖЕТНОЕ ДОШКОЛЬНОЕ ОБРАЗОВАТЕЛЬНОЕ УЧРЕЖДЕНИЕ ДЕТСКИЙ САД №7 «ЯГОДКА» ПГТ. ДЖУБГА МУНИЦИПАЛЬНОГО ОБРАЗОВАНИЯ ТУАПСИНСКИЙ РАЙОН

П Р И К А З

от 10.01.2022 г. № 034-О

О назначении ответственного лица по профилактике детского дорожно-транспортного травматизма

В целях повышения эффективности профилактики детского дорожно-транспортного травматизма в ДОУ, **п р и к а з ы в а ю:**

1.Ответственной за ведение работы по профилактике детского дорожно-транспортного травматизма в ДОУ, возложить на воспитателя Никитину Диану Анатольевну.

2. Никитиной Д.А.строго следить за ведением мероприятий в группах по профилактике ДТТ. Периодически проверять и оказать помощь в оформлении уголков безопасности.

3. Контроль по выполнению данного приказа оставляю за собой.

Заведующий А.А. Иоакимиди

С приказом знакомлен(а):

Ф.И.О.	Должность	Подпись
Никитина Д.А.	Воспитатель	

2. План-схемы ДОУ.

2.1. Район расположения образовательной организации, пути движения транспортных средств и детей (обучающихся) МБДОУ ДС № 7 «Ягодка» пгт. Джубга МО Туапсинский район

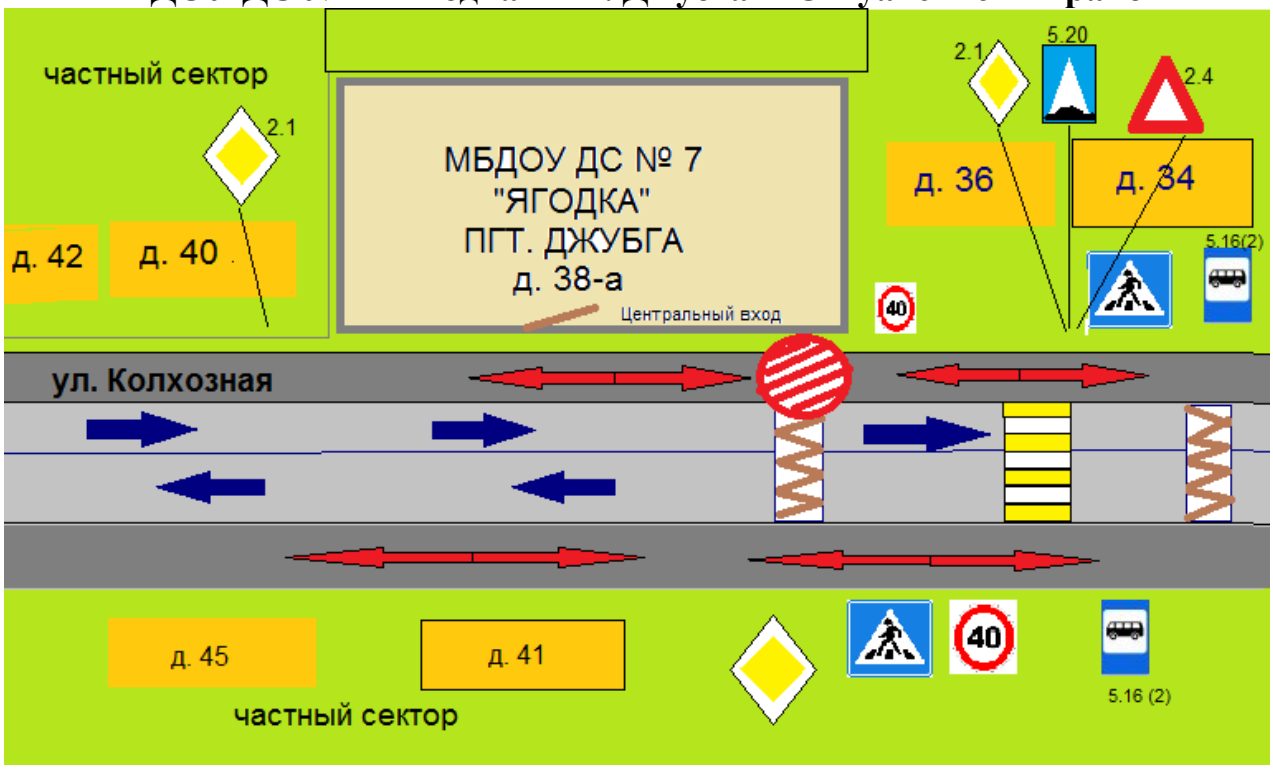

- ограничение скорости
- опасный участок
- искусственные неровности
- тротуар
- проезжая часть
- частный сектор (дома)
- пешеходный переход
- остановка общественного транспорта
- главная дорога
- уступи дорогу
- знак искусственные неровности
- направление движение пешеходов
- направление движения транспорта

Рекомендации к составлению план-схемы района расположения ОУ

1. Район расположения образовательного учреждения определяется группой жилых домов, зданий и улично-дорожной сетью с учетом остановок общественного транспорта (выходов из станций метро), центром которого является непосредственно образовательное учреждение;

2. Территория, указанная в схеме, включает в себя:

- образовательное учреждение;
- жилые дома, в которых проживает большая часть воспитанников данного образовательного учреждения;
- автомобильные дороги и тротуары;

3. На схеме обозначено:

- расположение жилых домов, зданий и сооружений;
- сеть автомобильных дорог;
- пути движения транспортных средств;
- пути движения воспитанников в/из образовательного учреждения;
- опасные участки (места несанкционированных переходов на подходах к образовательному учреждению, места концентрации ДТП с участием воспитанников-пешеходов);
- уличные (наземные – регулируемые / нерегулируемые) и внеуличные (надземные и подземные) пешеходные переходы;
- названия улиц и нумерация домов.

Схема необходима для общего представления о районе расположения ОУ. Для изучения безопасности движения воспитанников на схеме обозначены наиболее частые пути движения воспитанников (в сопровождении родителей) от дома (от отдаленных остановок маршрутных транспортных средств) к ОУ и обратно.

При исследовании маршрутов движения воспитанников необходимо уделить особое внимание опасным зонам, где часто воспитанники (в сопровождении родителей) пересекают проезжую часть не по пешеходному переходу.

2.2. Организация дорожного движения в непосредственной близости от образовательной организации с размещением соответствующих технических средств организации дорожного движения, маршруты движения детей и расположение парковочных мест МБДОУ ДС № 7 «Ягодка» пгт. Джубга МО Туапсинский район

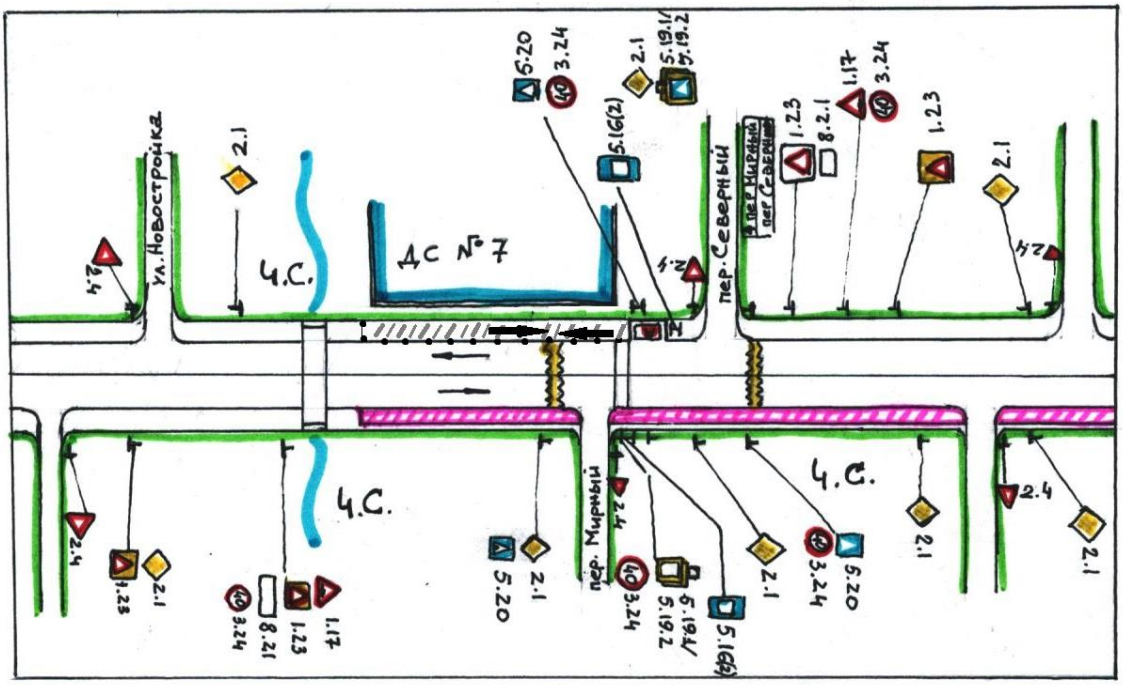

	прочие опасности		1.17 искуственная неровность
40	3.24 ограничение скорости		направление движения детей от остановки
	1.23 дети		1.23 пешеходный переход
	2.1 главная дорога	п.Мирный	указатель направления улиц
	5.16(2) остановк общественного транспорта	Ч.С.	частный сектор
	5.19.1/ 5.19.2	ДС №7	здание детского сада
	автобусная остановка		направленые движения транспортного средства
	река		искуственные неровности
			ограждения
	2.4 уступи дорогу		тротуар

Рекомендации к составлению схемы организации дорожного движения в непосредственной близости от образовательного учреждения

1. Схема организации дорожного движения ограничена автомобильными дорогами, находящимися в непосредственной близости от образовательного учреждения;
2. На схеме обозначено:

- здание ОУ с указанием территории, принадлежащей непосредственно ОУ (при наличии указать ограждение территории);
- автомобильные дороги и тротуары;
- уличные (наземные – регулируемые/нерегулируемые) и внеуличные (надземные и подземные) пешеходные переходы на подходах к ОУ;
- дислокация существующих дорожных знаков и дорожной разметки;
- другие технические средства организации дорожного движения;
- направление движения транспортных средств по проезжей части;
- направление безопасного маршрута движения воспитанников (в сопровождении родителей);

3. На схеме указано расположение остановок маршрутных транспортных средств и безопасные маршруты движения воспитанников (в сопровождении родителей) от остановочного пункта к ОУ и обратно;

К схеме (в случае необходимости) должен быть приложен план мероприятий по приведению существующей организации дорожного движения к организации движения, соответствующей нормативным техническим документам, действующим в области дорожного движения, по окончании реализации которого готовится новая схема.

2.3. Схема пути движения транспортных средств к местам разгрузки/погрузки и рекомендованные пути движения детей по территории МБДОУ ДС № 7 «Ягодка» пгт. Джубга МО Туапсинский район

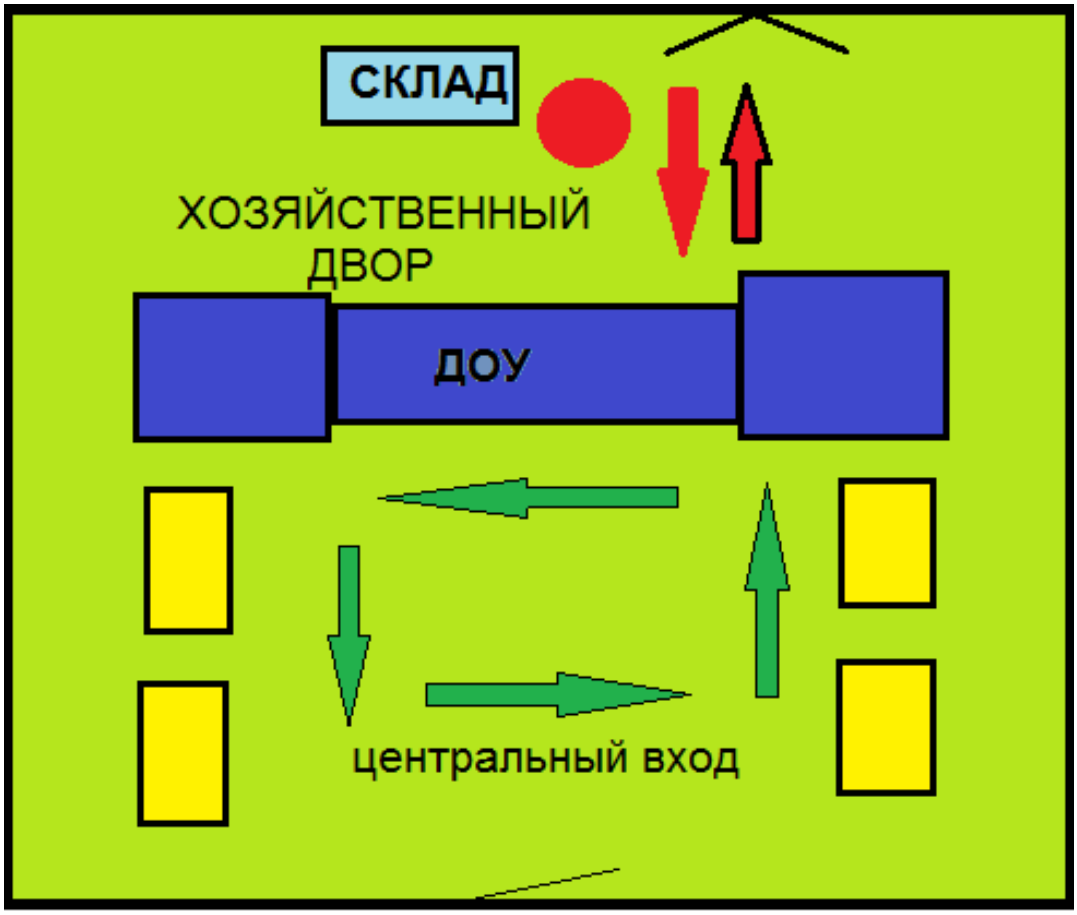

- территория образовательного учреждения
- образовательное учреждение
- прогулочные веранды
- место разгрузки/ погрузки
- склад
- въезд/выезд грузового транспорта на территорию образовательного учреждения
- движение воспитанников на территории образовательного учреждения

Рекомендации к составлению схемы пути движения транспортных средств к местам разгрузки/погрузки и рекомендуемые безопасные пути передвижения детей по территории образовательной организации

На схеме указывается примерная траектория движения транспортных средств на территории образовательной организации, в том числе места погрузки/разгрузки, а также безопасный маршрут движения детей во время погрузочно-разгрузочных работ.

В целях обеспечения безопасного движения детей по территории образовательной организации необходимо исключить пересечения путей движения детей и путей движения транспортных средств.

3. Приложение

Ф.1 Центральный вход

Ф.2 Тротуар центрального входа

Ф.3 Частный сектор с северной стороны.

Ф.4 Частный сектор с южной стороны

Ф.5 Искусственные дородные неровности